



गेल (इंडिया) लिमिटेड

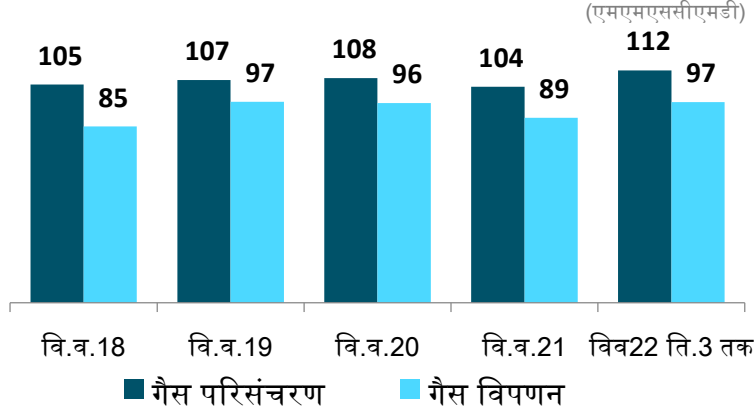
# निवेशक और विश्लेषक प्रस्तुति

वि.वं.22 तृतीय तिमाही

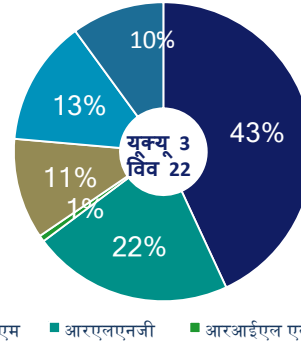


# भौतिक निष्पादन

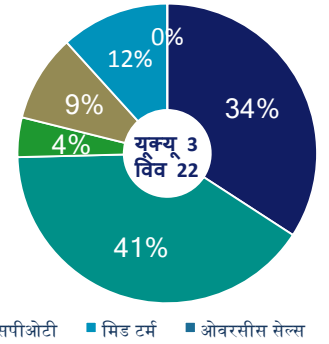
## गैस मात्रा रूझान



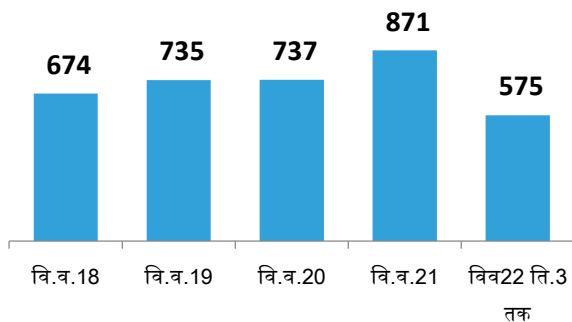
## गैस विपणन मिक्स



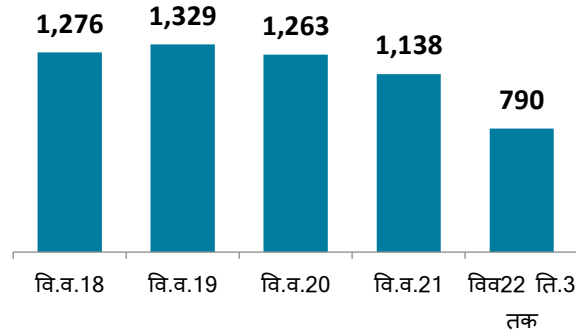
## गैस परिसंचरण मिक्स



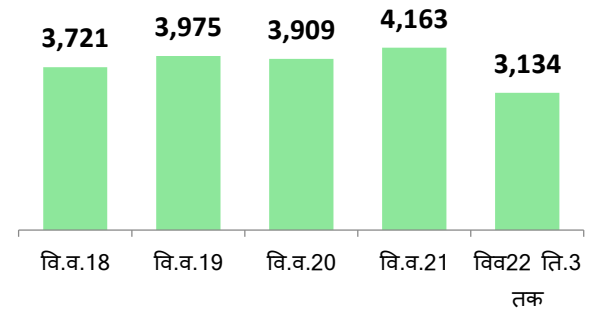
## पेट्रोकेमिकल बिक्री



## तरल हाइड्रोकार्बन बिक्री

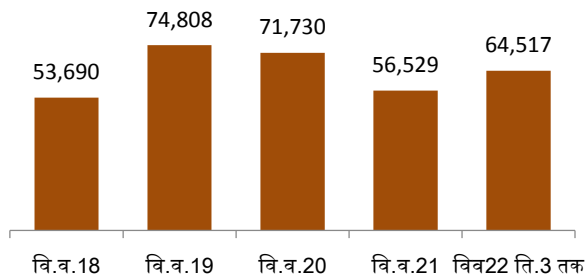


## एलपीजी परिसंचरण

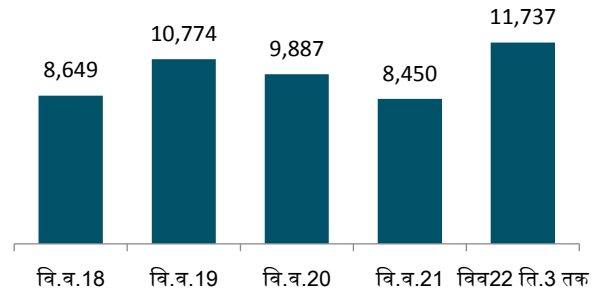


# वित्तीय कार्य-निष्पादन (एकल)

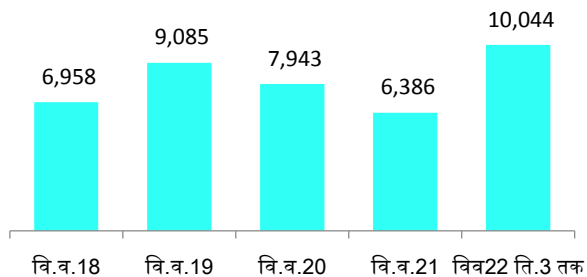
कारोबार (सकल)



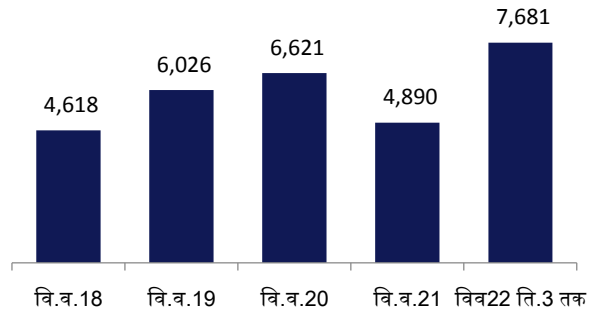
सकल मार्जिन (पीबीडीआईटी)



कर पूर्व लाभ (पीबीटी)



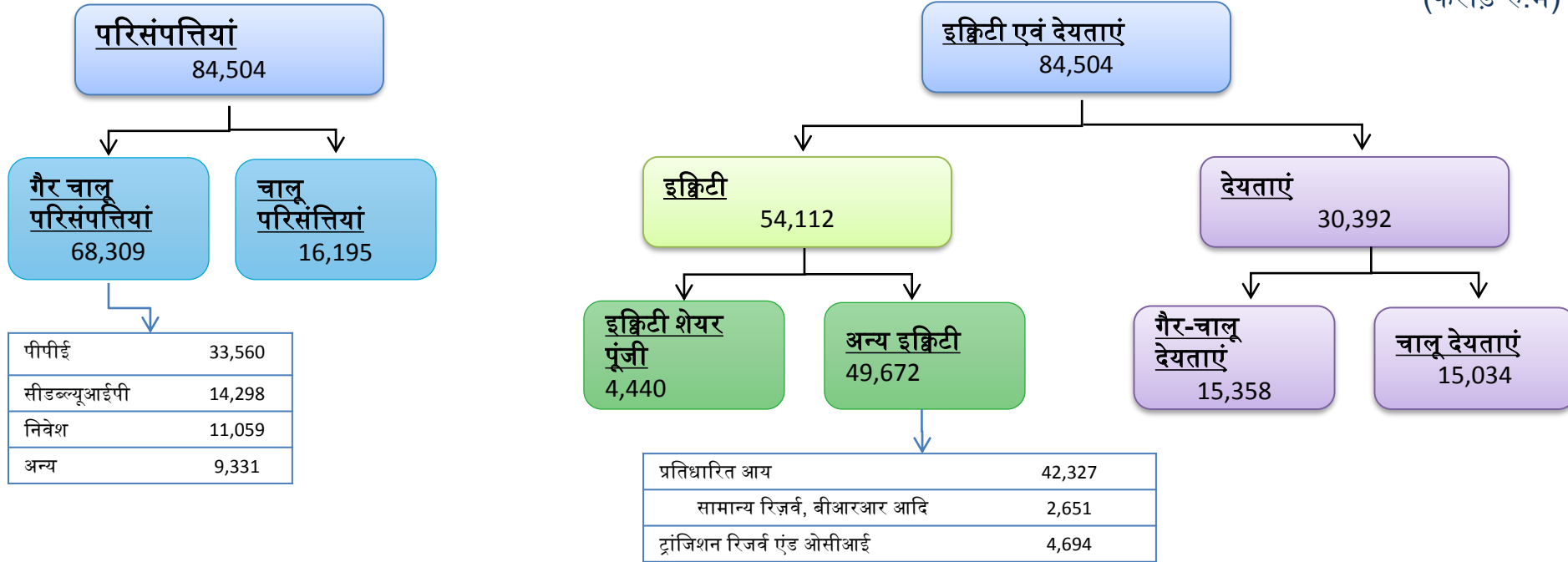
कर पश्चात लाभ (पीएटी)



(करोड़ रु.में)

# 31 दिसम्बर 2021 के अनुसार तुलन पत्र

(करोड़ रु.में)



**नियोजित पूंजी**  
रु.64,305 करोड़

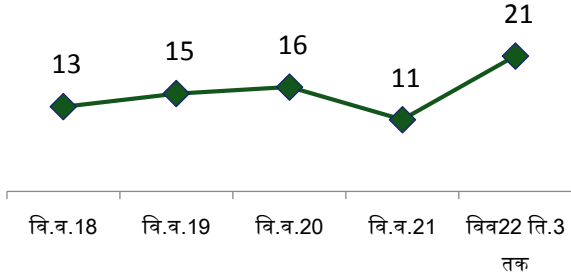
**कुल मूल्य\***  
रु.49,306 करोड़

**बकाया ऋण#**  
रु.5,387 करोड़

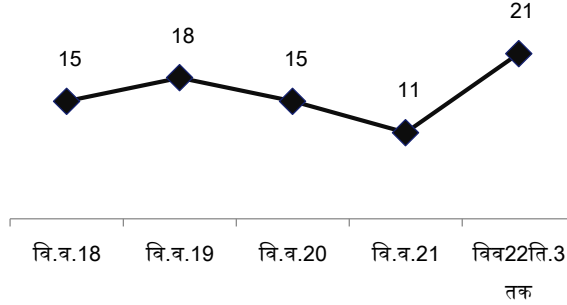
\* कंपनी अधिनियम के अनुरूप , # 374 करोड़ रुपये के अल्पकालिक ऋण सहित और लीज़ देयता को छोड़कर

# प्रमुख वित्तीय अनुपात

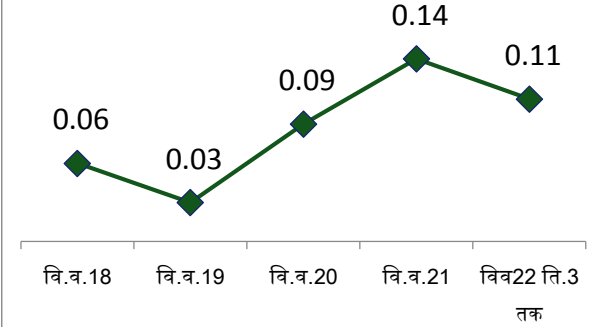
## निवल मूल्य पर पीएटी (% में)\*



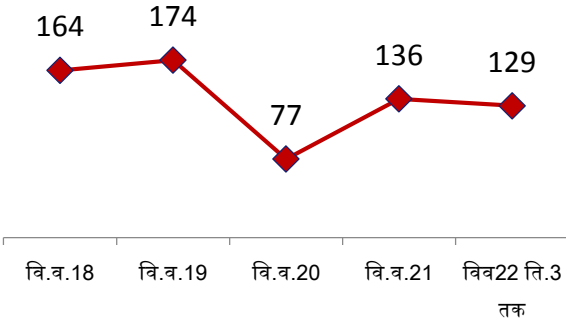
## नियोजित पूंजी पर रिटर्न (% में)\*



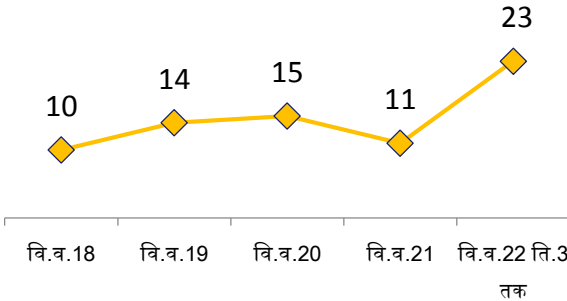
## ऋण और इक्विटी अनुपात



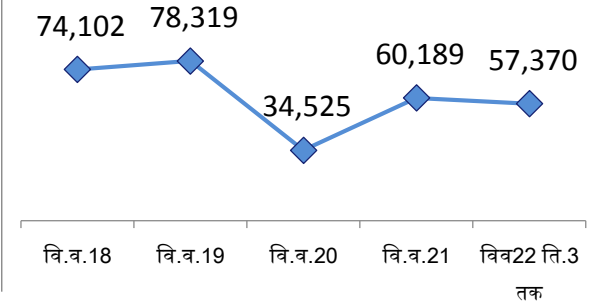
## शेयर मूल्य (रु./शेयर में)



## प्रति शेयर आय (रु./शेयर में)\*



## बाजार पूंजीकरण (रु./करोड़ में)

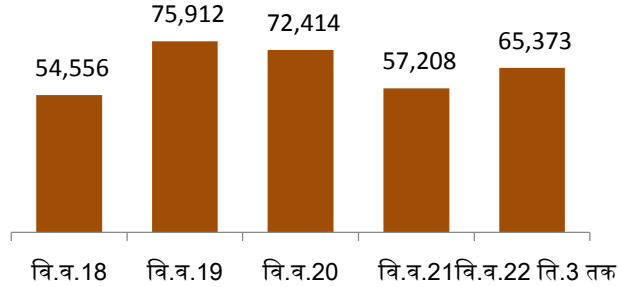


\* संख्या वार्षिक

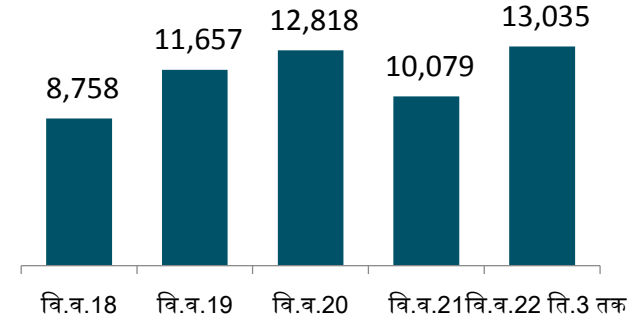
# वित्तीय कार्य-निष्पादन (समेकित आधार पर)

(करोड़ रु. में)

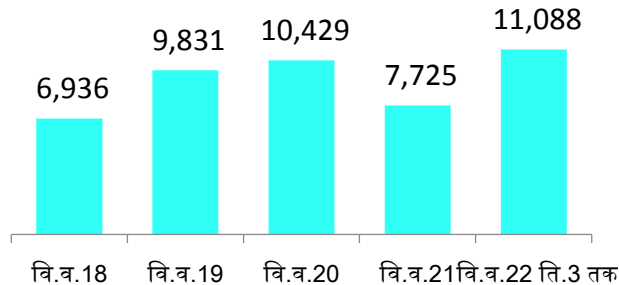
## कारोबार (सकल)



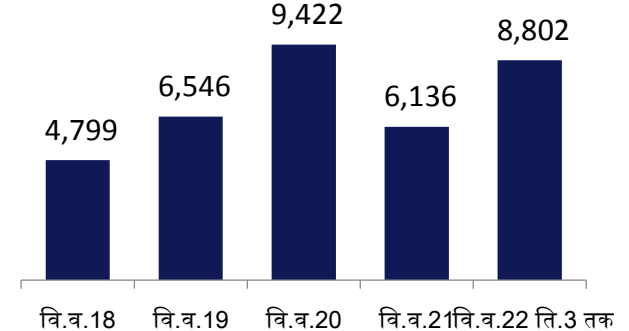
## सकल मार्जिन (पीबीडीआईटी)



## कर पूर्व लाभ

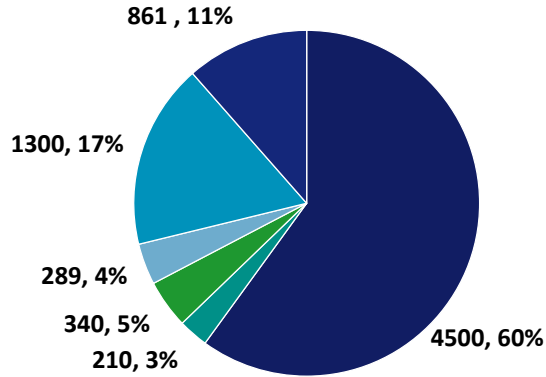


## कर पश्चात् लाभ



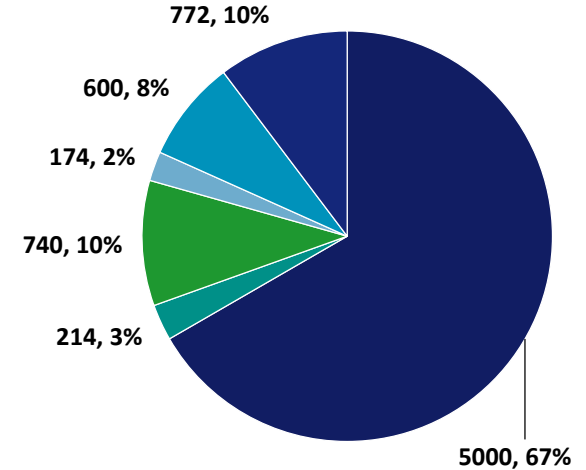
# पूंजीगत व्यय प्रोफाइल

वि.व. 2021-22ई  
~ 7,500 करोड़



वि.व. 2022-23ई  
~ 7,500 करोड़

(करोड़ रु. में)



■ पाइपलाइन

■ शहर गैस वितरण (इक्विटी)

■ पेट्रोकेमिकल

■ ईएंडपी

■ इक्विटी निवेश

■ प्रचालन कैपेक्स

\* पूंजीगत व्यय में योजनागत, गैर योजनागत तथा प्रचालन कैपेक्स शामिल है।

## वि.व. 22 की तृतीय तिमाही तक का समेकित आधार पर कारोबार समाधान

(करोड़ रु में)

संस्था	कारोबार (सकल)	उन्मूलन	कारोबार
गेल	64,678	(6,740)	57,937
जीजीएसपीएल	3,148	(475)	2,673
जीजीयूआई	5,133	(5,065)	68
टीएनजीसीएल	120		120
गेल गैस	4,747		4,747
बीजीसीएल	0		0
केएलएल	508	(508)	-
उन्मूलन	(12,788)		(12,788)
समेकित कारोबार	65,546	(12,788)	65,546



# समेकित आधार पर कर पश्चात लाभ समाधान

(करोड़ रु. में)

विवरण	31 दिसम्बर 21 तक शेयरधारिता का %	31 दिसम्बर 21 तक निवेश (निवल)	दिसम्बर' 21 तक
गेल			7,681
<b>सहायक कंपनियां</b>		<b>2,541</b>	<b>402</b>
गेल गैस	100%	1,625	210
जीजीएसपीएल	100%	42	7
जीजीयूआई	100%	179	-14
बंगाल गैस कंपनी लिमिटेड	68%	125	-6
कोंकण एलएनजी लिमिटेड	91%	555	213
टीएनजीसीएल	49%	15	20
घटाएं: अल्पसंख्यक ब्याज	-	-	-28
<b>सहयोगी कंपनियां</b>		<b>2,525</b>	<b>1,206</b>
एमजीएल	33%	32	149
पीएलएल	13%	99	274
बीसीपीएल	70%	992	415
आईजीएल	23%	32	240
ओपीएल	49%	995	0
चाइना गैस	3%	97	215
फेयम गैस	19%	8	2
रामागण्डम फर्टिलाइजर	15%	270	-89
<b>संयुक्त उद्यम (जेवी)</b>		<b>1,085</b>	<b>130</b>
सीजीडी जेवी एवं अन्य (बीजीएल, सीयूजीएल, जीजीएल, एमएनजीएल, एजीएल, वीजीएल, तापी, आईजीजीएल)	-	1,085	130
<b>समायोजन</b>			
जोड़े: लाभांश का उन्मूलन	-	-	-556
जोड़े: निवेश से स्वीकृत उन्मूलन लाभ / हानि	-	-	0
घटाएं: अन्य	-	-	62
<b>समेकित* (*अल्पसंख्यक ब्याज के रु. 28 करोड़ को छोड़कर)</b>			<b>8,802</b>

धन्यवाद

